














令和6年度 使用済み乾電池・ペットボトルキャップ回収量

☆園内の回収に加え、在園児家庭や地域の皆様にご協力いただいています。















☆5歳児ゆり組が環境教育の取組として、毎月計量しています。

	 使用済み乾電池 (Kg)	 ペットボトルキャップ (Kg)
4月	0.84	 10.68 小児ワクチン約5本分相当
5月	2.19	 4.14 小児ワクチン約2本
6月	2.03	 3.57 小児ワクチン約1本
7・8月	4.66	 5.82 小児ワクチン約2本
9月	5.51	 15.51 小児ワクチン約7本
10月	2.63	 7.45 小児ワクチン約3本
11月	2.31	 9.3 小児ワクチン約4本
12月	3.15	 4.99 小児ワクチン約2本
1月	4.83	 13.5 小児ワクチン約6本
2月	5.82	 8.72 小児ワクチン約4本
3月		 小児ワクチン約 本
合計	33.97	 83.68 小児ワクチン約41本

令和5年度 使用済み乾電池・ペットボトルキャップ回収量

☆園内の回収に加え、在園児家庭や地域の皆様にご協力いただいています。

☆5歳児ゆり組が環境教育の取組として、毎月計量しています。

	 使用済み乾電池 (Kg)	 ペットボトルキャップ (Kg)
4月	4.05	 11.22 小児ワクチン5本分相当
5月	1.92	 3.72 小児ワクチン2本弱
6月	8.84	 6.43 小児ワクチン3本強
7・8月	3.88	 7.76 小児ワクチン4本弱
9月	2.93	 8.70 小児ワクチン4本強
10月	2.28	 10.85 小児ワクチン5本強
11月	5.17	 11.64 小児ワクチン6本弱
12月	3.97	 8.02 小児ワクチン4本
1月	3.05	 4.80 小児ワクチン2本強
2月	4.8	 7.66 小児ワクチン4本弱
3月	2.29	 4.74 小児ワクチン2本強
合計	43.18	 85.54 小児ワクチン約42本