

アンケート回答結果

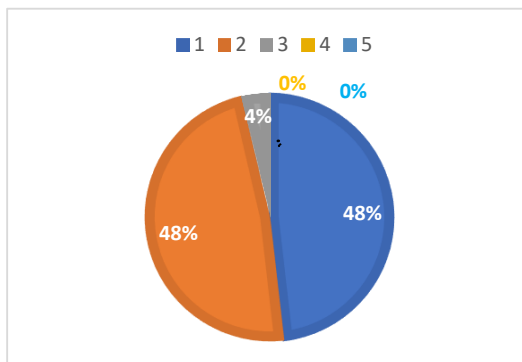
令和4年度 園の保育・教育に対するアンケート（幼児）

Q1 クラス名をお知らせください。

回答率 もも組…87% ばら組…81% ゆり組…91%

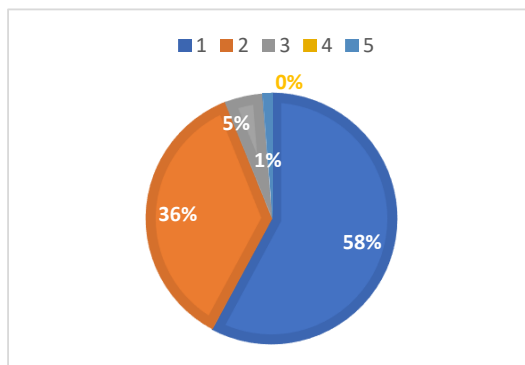
Q2 お子さんは、園生活を楽んでいる感じが感じられますか。

1 とてもそう思う	40人（48%）
2 そう思う	40人（48%）
3 あまりそう思わない	3人（4%）
4 思わない	0人
5 判断できない	0人



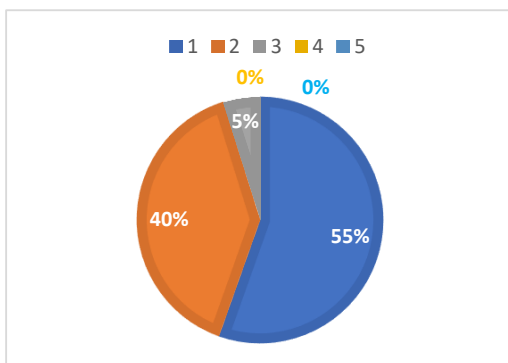
Q3 お子さんは、保育者を信頼し、安心して過ごしている様子が見られますか。

1 とてもそう思う	48人（58%）
2 そう思う	30人（36%）
3 あまりそう思わない	4人（5%）
4 思わない	0人
5 判断できない	1人（1%）



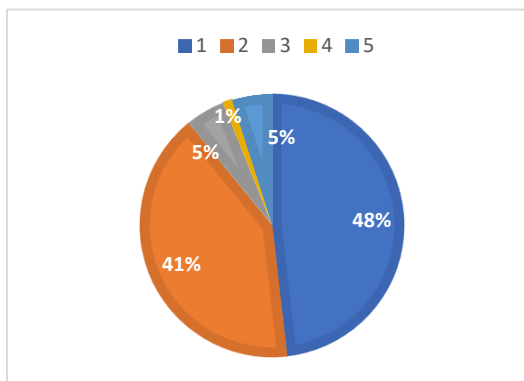
Q4 お子さんは、自分の好きな遊具や玩具を見つたり、自分のしたいことを見つけていたりして、遊びを楽しんでいる感じが感じられますか。

1 とてもそう思う	46人（55%）
2 そう思う	33人（40%）
3 あまりそう思わない	4人（5%）
4 思わない	0人
5 判断できない	0人



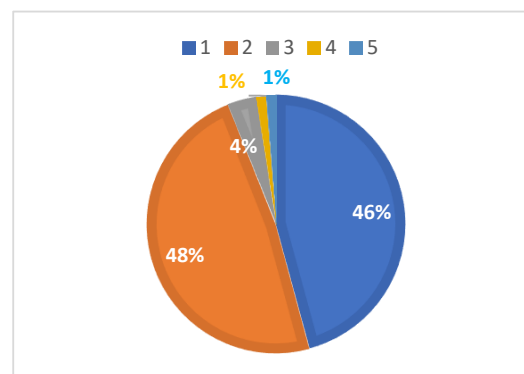
Q5 保育者は、一人一人の子どものよさや得意なことを認め大切にしていると感じますか。

1 とてもそう思う	40 人 (48%)
2 そう思う	34 人 (41%)
3 あまりそう思わない	4 人 (5%)
4 思わない	1 人 (1%)
5 判断できない	4 人 (5%)



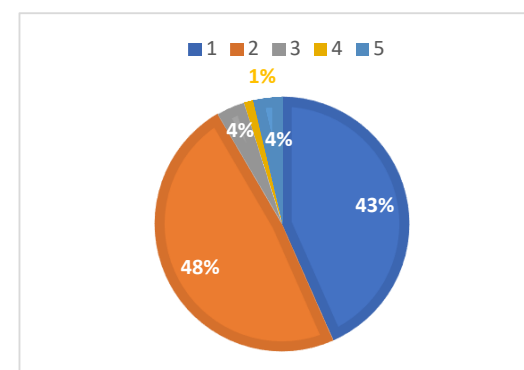
Q6 保育者は、お子さんが安心して過ごせるように受容的な対応をしていると感じますか。

1 とてもそう思う	38 人 (46%)
2 そう思う	40 人 (48%)
3 あまりそう思わない	3 人 (4%)
4 思わない	1 人 (1%)
5 判断できない	1 人 (1%)



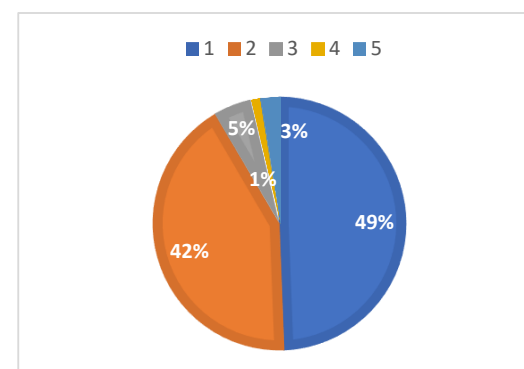
Q7 保育者はお子さんの興味・関心を引き出し、遊びの中で経験を豊かにするための環境づくりや働きかけを工夫していると感じますか。

1 とてもそう思う	36 人 (43%)
2 そう思う	40 人 (48%)
3 あまりそう思わない	3 人 (4%)
4 思わない	1 人 (1%)
5 判断できない	3 人 (4%)



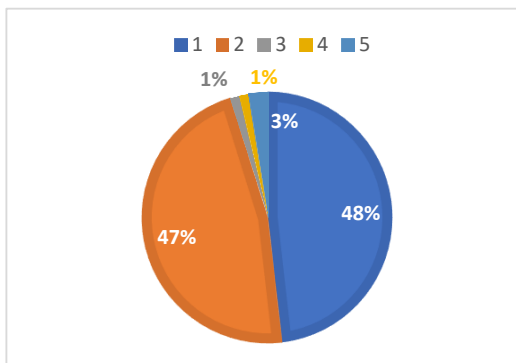
Q8 保育者はお子さんが心情豊かに育つように、絵本教材や自然物に関わる環境づくりなどを工夫していると感じますか。

1 とてもそう思う	41 人 (49%)
2 そう思う	35 人 (42%)
3 あまりそう思わない	4 人 (5%)
4 思わない	1 人 (1%)
5 判断できない	2 人 (3%)



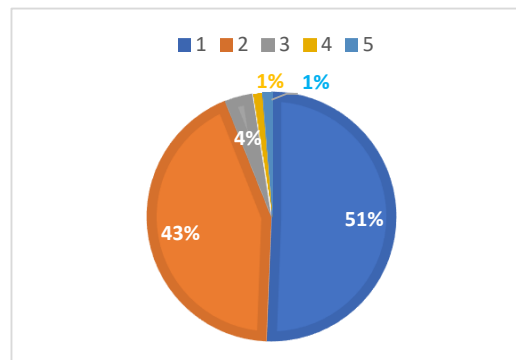
Q9 保育者は子どもたちが自分で身の回りのことを
行うようになるための働きかけを行っていると感じますか。

1 とてもそう思う	40 人 (48%)
2 そう思う	39 人 (47%)
3 あまりそう思わない	1 人 (1%)
4 思わない	1 人 (1%)
5 判断できない	2 人 (3%)



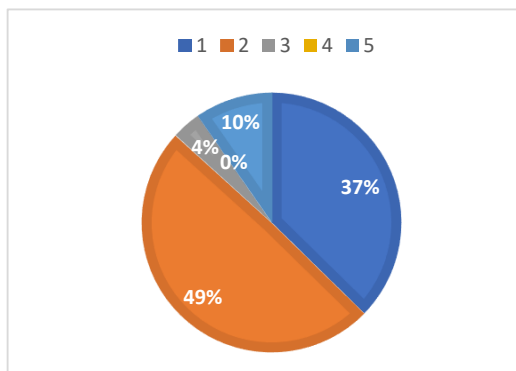
Q10 保育者は子どもたちが体を動かすことを楽しめ
るように、遊びや活動を工夫していると感じ
ますか。

1 とてもそう思う	42 人 (51%)
2 そう思う	36 人 (43%)
3 あまりそう思わない	3 人 (4%)
4 思わない	1 人 (1%)
5 判断できない	1 人 (1%)



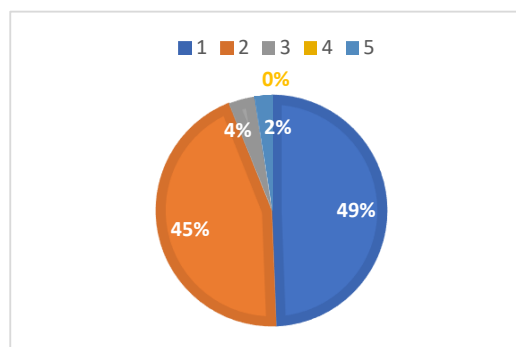
Q11 保育者は子どもたちの食事や食材への関心が
高まるような働きかけを工夫していると感じ
ますか。

1 とてもそう思う	31 人 (37%)
2 そう思う	41 人 (49%)
3 あまりそう思わない	3 人 (4%)
4 思わない	0 人
5 判断できない	8 人 (10%)



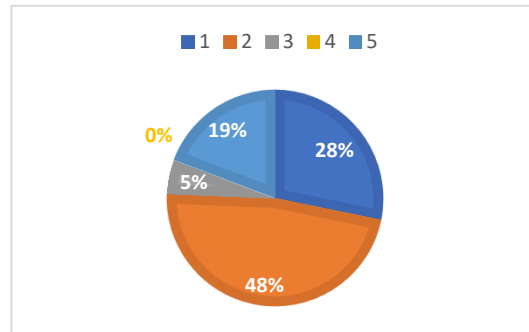
Q12 園や保育者は、子どもたちが安全についての
意識をもち、行動が身に付くための保育・教育
を行っていると感じますか。

1 とてもそう思う	41 人 (49%)
2 そう思う	37 人 (45%)
3 あまりそう思わない	3 人 (4%)
4 思わない	0 人
5 判断できない	2 人 (2%)



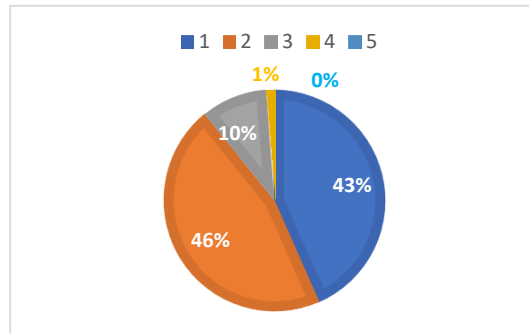
Q13 園や保育者は、子どもたちの安全を守るよう施設・設備、遊具や玩具等の設備や点検をしていると感じますか。

1 とてもそう思う	22 人 (28%)
2 そう思う	37 人 (48%)
3 あまりそう思わない	4 人 (5%)
4 思わない	0 人
5 判断できない	15 人 (19%)



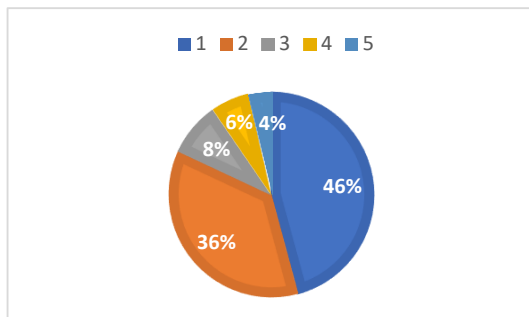
Q14 園や保育者は保育・教育内容を「園だより」や「いずみっ子だより」「写真掲示」などで分かりやすく伝えていきますか。

1 とてもそう思う	36 人 (43%)
2 そう思う	38 人 (46%)
3 あまりそう思わない	8 人 (10%)
4 思わない	1 人 (1%)
5 判断できない	0 人



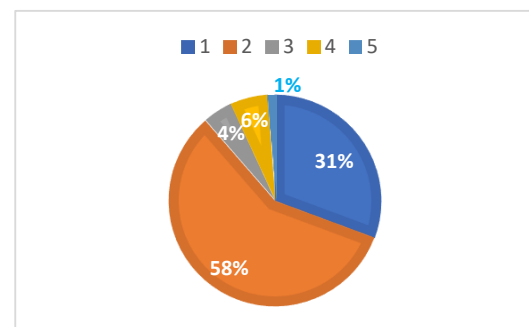
Q15 保護者の方は、今年度の園の保育・教育の重点が「やさしい子ども」の育成であることを知っていますか

1 とてもそう思う	38 人 (46%)
2 そう思う	30 人 (36%)
3 あまりそう思わない	7 人 (8%)
4 思わない	5 人 (6%)
5 判断できない	3 人 (4%)



Q16 お子さんは「やさしい子ども」に育っていると感じますか。

1 とてもそう思う	27 人 (31%)
2 そう思う	51 人 (58%)
3 あまりそう思わない	4 人 (4%)
4 思わない	5 人 (6%)
5 判断できない	1 人 (1%)



Q17 園の3つの保育・教育目標の中で、園全体の子どもたちに特に大事に育てたい姿はどれですか。

1 元気な子ども	22 人 (26%)
2 やさしい子ども	33 人 (40%)
3 考える子ども	28 人 (34%)

