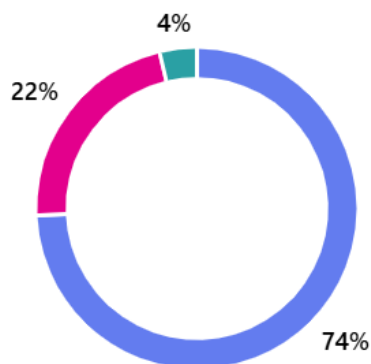


令和7年度 学校評価 児童アンケート

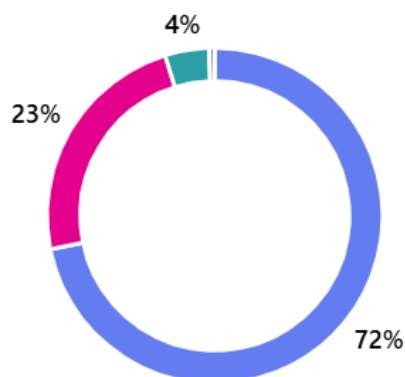
1 学習内容がよくわかる

● わかった	74%
● すこしわかった	22%
● あまりわからなかった	4%
● わからなかった	0%



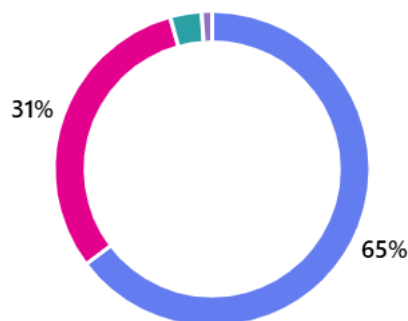
2 学習中、先生や友だちの話をしっかり聞いている

● できた	72%
● すこしできた	23%
● あまりできなかつた	4%
● できなかつた	1%



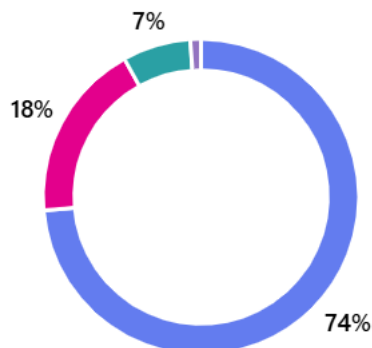
3 友だちといっしょに考えて学習に取り組んでいる

● できた	65%
● すこしできた	31%
● あまりできなかつた	3%
● できなかつた	1%



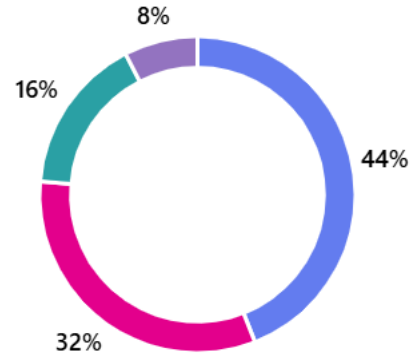
4 タブレットを使って学習することができる

● できる	74%
● すこしできる	18%
● あまりできない	7%
● できない	1%



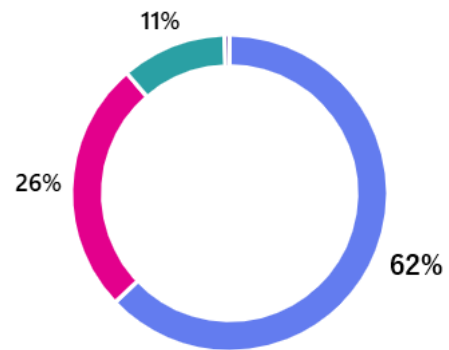
5 自分の考えを公表している

● できた	44%
● すこしできた	32%
● あまりできなかった	16%
● できなかった	8%



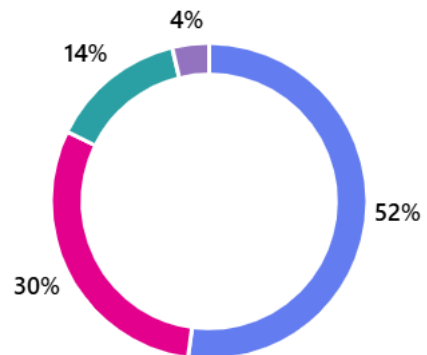
6 自分から進んで運動している

● できた	62%
● すこしできた	26%
● あまりできなかった	11%
● できなかった	1%



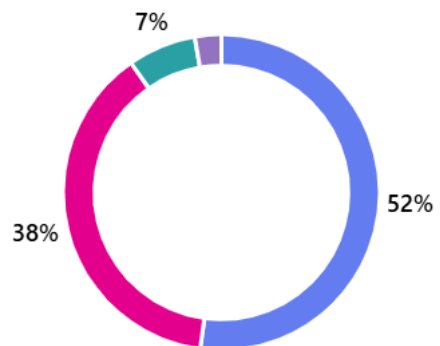
7 自分にはよいところがあると知っている

● 知っている	52%
● すこし知っている	30%
● あまり知らない	14%
● まったく知らない	4%



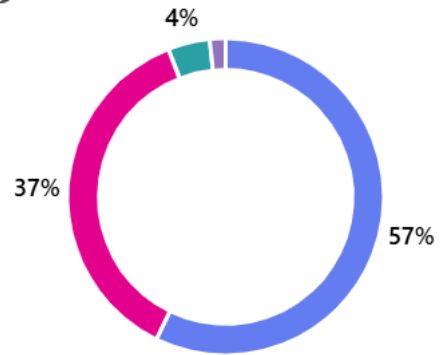
8 いつも先に明るく伝わる大きさであいさつをしている

● している	52%
● ときどきしている	38%
● あまりしていない	7%
● していない	3%



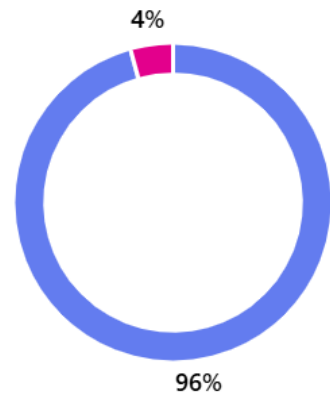
9 ふわふわことばを使って、友だちとなかよくすごしている

● できた	57%
● すこしできた	37%
● あまりできなかった	4%
● できなかった	2%



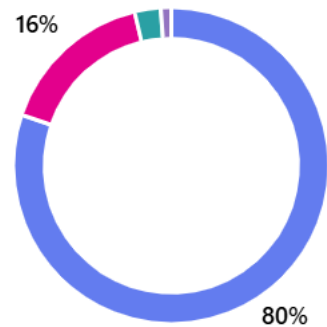
10 いっしょに遊んだり相談したりできる友だちがいる

● いる	96%
● いない	4%



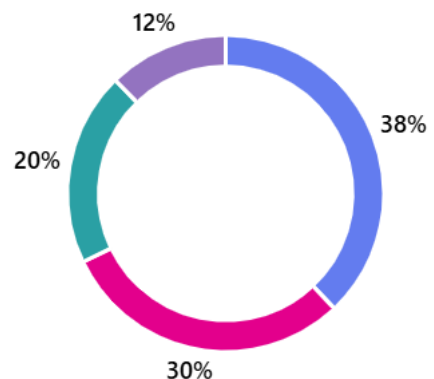
11 昌平小や地域のことを大切に思っている

● 思っている	80%
● すこし思っている	16%
● あまり思っていない	3%
● 思っていない	1%



12 地域の活動に進んで参加している

● している	38%
● とくどきしている	30%
● あまりしていない	20%
● していない	12%

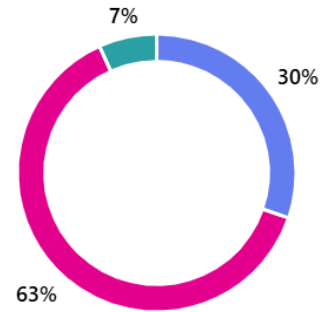


令和7年度 学校評価 保護者アンケート

回答者数 R7 119名 (R6 170名)

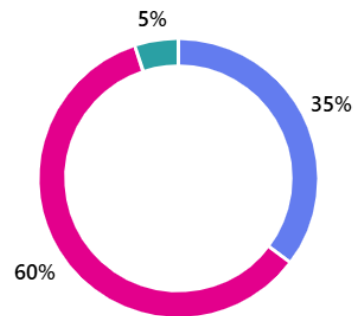
1 学校は、児童に学力が身につくような授業を行っている。

● 1. とてもあてはまる	30%
● 2. あてはまる	63%
● 3. あまりあてはまらない	7%
● 4. あてはまらない	0%



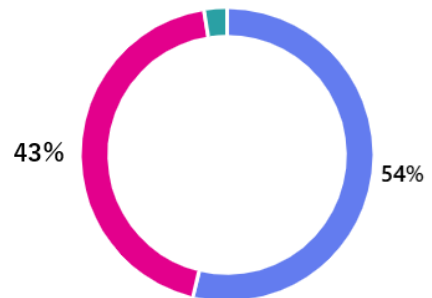
2 学校は、児童が運動に親しみ、体力が向上するような授業、取り組みを行っている。

● 1. とてもあてはまる	35%
● 2. あてはまる	60%
● 3. あまりあてはまらない	5%
● 4. あてはまらない	0%



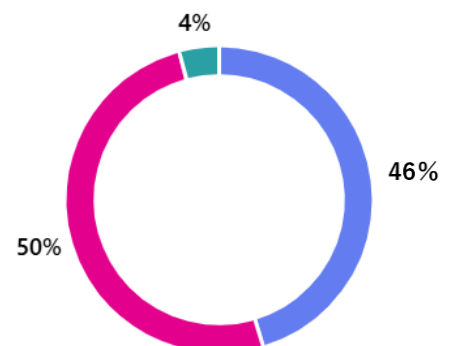
3 学校は、児童が安全・安心に学校生活を送れるように取り組んでいる。

● 1. とてもあてはまる	54%
● 2. あてはまる	43%
● 3. あまりあてはまらない	3%
● 4. あてはまらない	0%



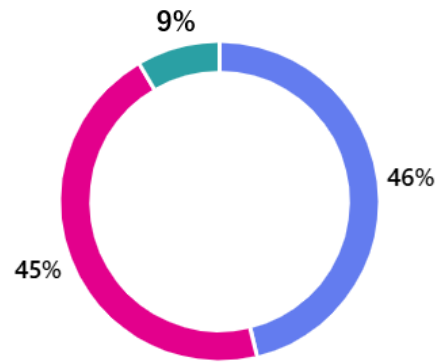
4 学校は、学級・学年・学校の集団の秩序を守る指導に努めている。

● 1. とてもあてはまる	46%
● 2. あてはまる	50%
● 3. あまりあてはまらない	4%
● 4. あてはまらない	0%



5 学校は、児童一人ひとりの発達・課題に応じた指導や支援を行っている。

● 1. とてもあてはまる	46%
● 2. あてはまる	45%
● 3. あまりあてはまらない	9%
● 4. あてはまらない	0%



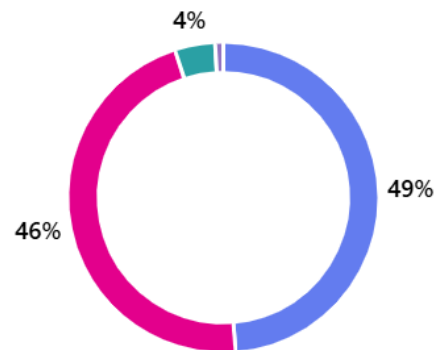
6 学校は、児童にとってやりがいがあり、楽しく充実した行事を行っている。

● 1. とてもあてはまる	54%
● 2. あてはまる	45%
● 3. あまりあてはまらない	1%
● 4. あてはまらない	0%



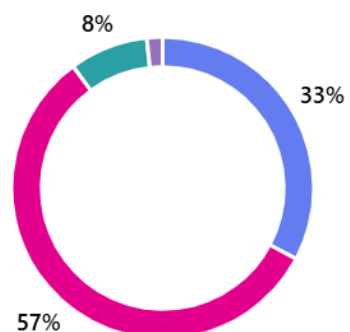
7 学校は、特色のある教育活動（昌平祝太鼓、防災スポーツ等）の充実に努めている。

● 1. とてもあてはまる	49%
● 2. あてはまる	46%
● 3. あまりあてはまらない	4%
● 4. あてはまらない	1%



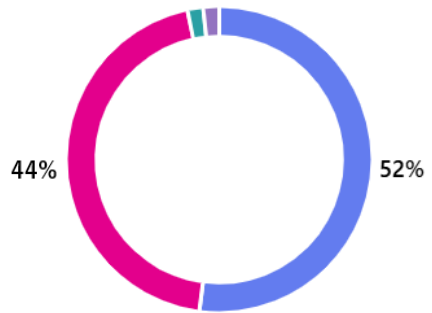
8 学校は、ICTを積極的に取り入れ、授業や学習に生かしている。

● 1. とてもあてはまる	33%
● 2. あてはまる	57%
● 3. あまりあてはまらない	8%
● 4. あてはまらない	2%



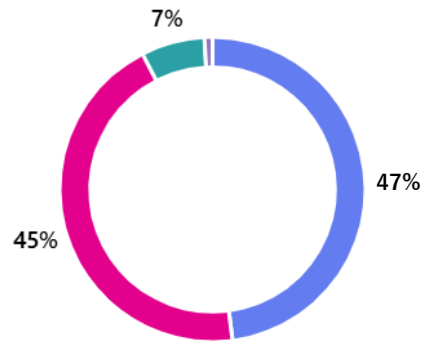
9 学校は、「すぐーる」等で保護者への連絡を密にしている。

- 1. とてもあてはまる 52%
- 2. あてはまる 44%
- 3. あまりあてはまらない 2%
- 4. あてはまらない 2%



10 学校は、日常的な連絡等を通して保護者と連携し、相談しやすいものになっている。

- 1. とてもあてはまる 47%
- 2. あてはまる 45%
- 3. あまりあてはまらない 7%
- 4. あてはまらない 1%



11 学校は、安全でおいしくバランスのとれた給食を出すとともに、食育の推進に努めている。

- 1. とてもあてはまる 60%
- 2. あてはまる 39%
- 3. あまりあてはまらない 1%
- 4. あてはまらない 0%



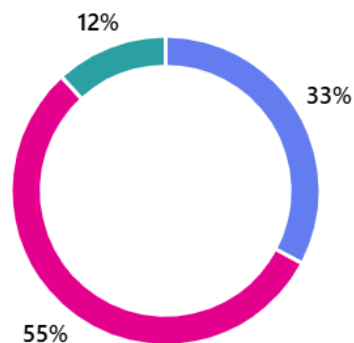
12 お子様は、学校生活を楽しいと話している。

- 1. とてもあてはまる 54%
- 2. あてはまる 43%
- 3. あまりあてはまらない 3%
- 4. あてはまらない 0%



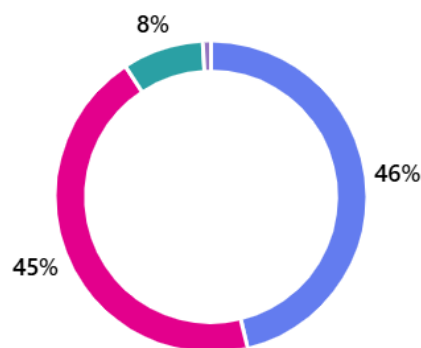
13 お子様は、授業が楽しくわかりやすいと話している。

● 1. とてもあてはまる	33%
● 2. あてはまる	55%
● 3. あまりあてはまらない	12%
● 4. あてはまらない	0%



14 お子様は、進んで運動に親しんでいる。

● 1. とてもあてはまる	46%
● 2. あてはまる	45%
● 3. あまりあてはまらない	8%
● 4. あてはまらない	1%



15 家庭では、子どもと学校であったことを話し合うなど、できるだけ子どもと情報共有する時間をつくっている。

● 1. とてもあてはまる	42%
● 2. あてはまる	55%
● 3. あまりあてはまらない	3%
● 4. あてはまらない	0%

